

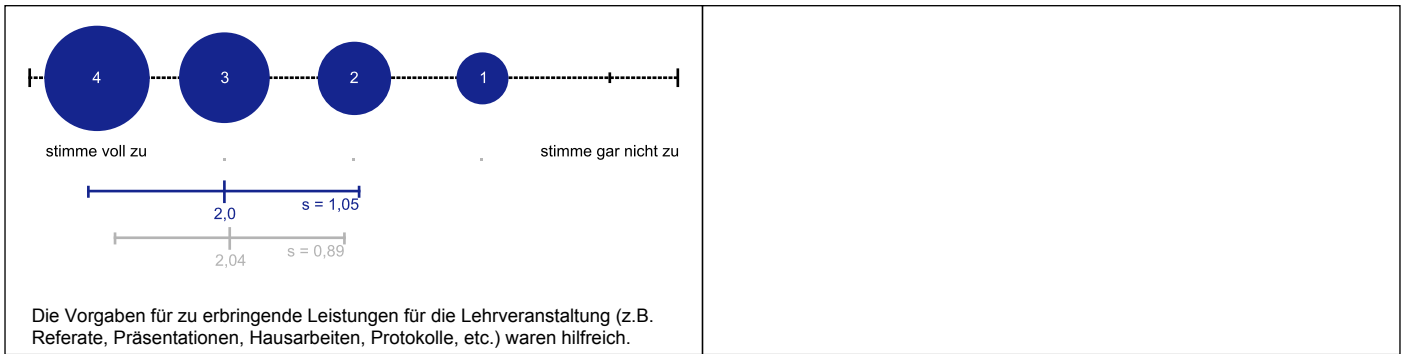
Auswertung zur Veranstaltung NS und Exil im deutschen Nachkriegsfilm aus Ost und West

Liebe Dozentin, lieber Dozent,
 anbei erhalten Sie die Ergebnisse der Evaluation Ihrer Lehrveranstaltung.
 Zu dieser Veranstaltung wurden 10 Bewertungen (bei 13 TeilnehmerInnen) abgegeben. Dies entspricht einer Rücklaufquote von 77%.
 Erläuterungen zu den Diagrammen befinden sich am Ende dieses Dokuments.
 Mit freundlichen Grüßen,

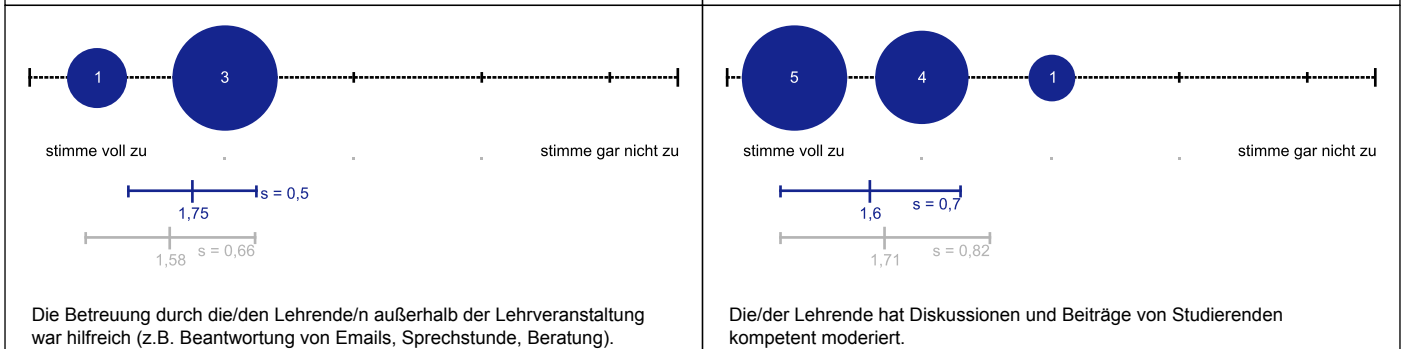
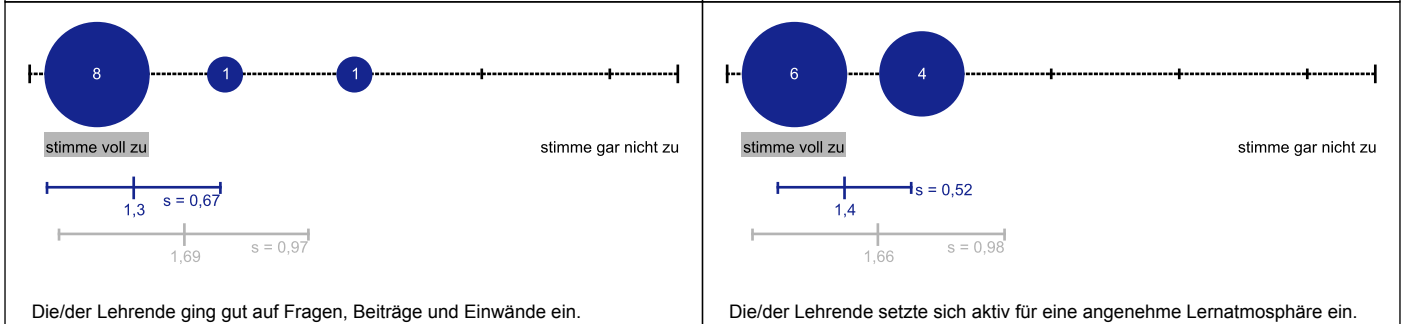
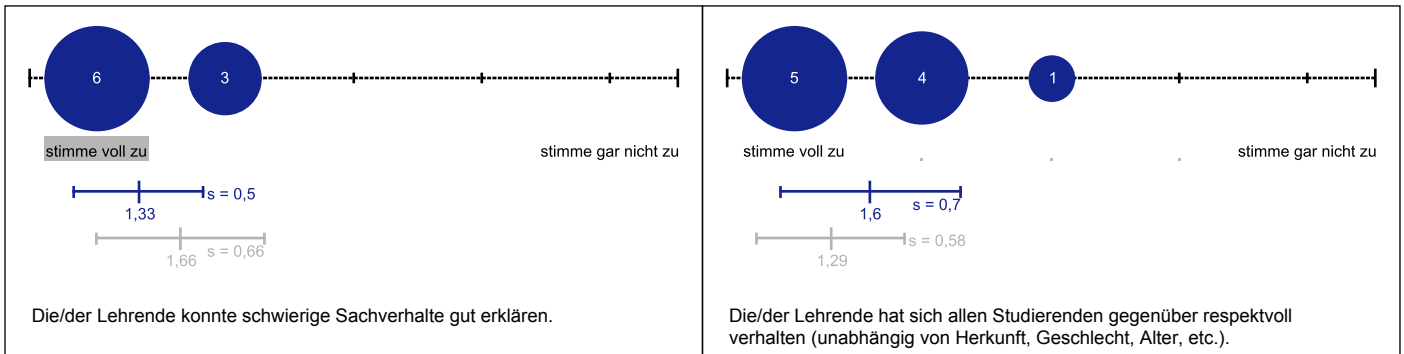
Das Evaluationsteam

Struktur und Organisation der Lehrveranstaltung

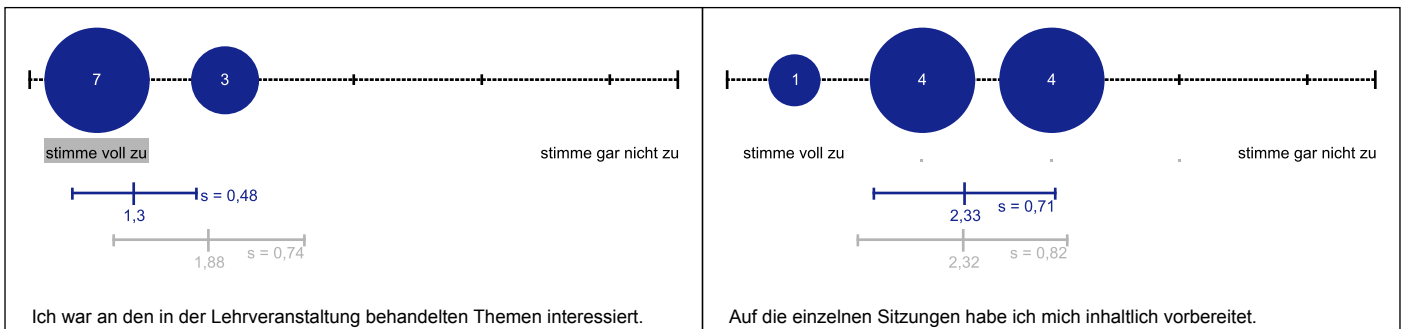
<p>Diagram showing a Likert scale from 1 (stimme gar nicht zu) to 4 (stimme voll zu). The distribution is 4, 4, 1. The mean is 1,67 with a standard deviation of 0,71. The range is 1,8 with a standard deviation of 0,79.</p> <p>Die Lernziele der Lehrveranstaltung wurden zu Beginn klar dargelegt.</p>	<p>Diagram showing a Likert scale from 1 (stimme gar nicht zu) to 7 (stimme voll zu). The distribution is 7, 2, 1. The mean is 1,4 with a standard deviation of 0,7. The range is 1,86 with a standard deviation of 1,11.</p> <p>Die einzelnen Sitzungen waren gut strukturiert.</p>
<p>Diagram showing a Likert scale from 1 (stimme gar nicht zu) to 3 (stimme voll zu). The distribution is 3, 2, 2, 2, 1. The mean is 2,6 with a standard deviation of 1,43. The range is 2,18 with a standard deviation of 1,11.</p> <p>Die Bewertungskriterien für Prüfungsleistungen (z.B. Hausarbeiten, Klausuren) wurden klar dargelegt.</p>	<p>Diagram showing a Likert scale from 1 (stimme gar nicht zu) to 5 (stimme voll zu). The distribution is 5, 4, 1. The mean is 1,6 with a standard deviation of 0,7. The range is 1,59 with a standard deviation of 0,8.</p> <p>Der Medieneinsatz während der Lehrveranstaltung hat diese gut unterstützt (Beamer, Blackboard, Tafel, FlipChart, Folien, Internet, etc.).</p>
<p>Diagram showing a Likert scale from 1 (stimme gar nicht zu) to 3 (stimme voll zu). The distribution is 1, 3, 2, 2, 1. The mean is 2,89 with a standard deviation of 1,27. The range is 2,0 with a standard deviation of 1,06.</p> <p>Die Lehrveranstaltung wurde durch die empfohlene Literatur gut ergänzt.</p>	<p>Diagram showing a Likert scale from 1 (stimme gar nicht zu) to 5 (stimme voll zu). The distribution is 5, 2, 1, 1. The mean is 1,78 with a standard deviation of 1,09. The range is 1,74 with a standard deviation of 0,92.</p> <p>Das Thema der Lehrveranstaltung wurde gut durch Praxisbeispiele veranschaulicht.</p>
<p>Diagram showing a Likert scale from 1 (stimme gar nicht zu) to 8 (stimme voll zu). The distribution is 8, 2. The mean is 1,2 with a standard deviation of 0,42. The range is 2,06 with a standard deviation of 1,07.</p> <p>Der Besuch der Lehrveranstaltung hat mich dazu motiviert, die behandelten Themen zu hinterfragen.</p>	<p>Diagram showing a Likert scale from 1 (stimme gar nicht zu) to 6 (stimme voll zu). The distribution is 6, 3. The mean is 1,33 with a standard deviation of 0,5. The range is 2,22 with a standard deviation of 1,09.</p> <p>Der Besuch der Lehrveranstaltung hat mich dazu motiviert, mich weiter mit dem Thema zu beschäftigen.</p>

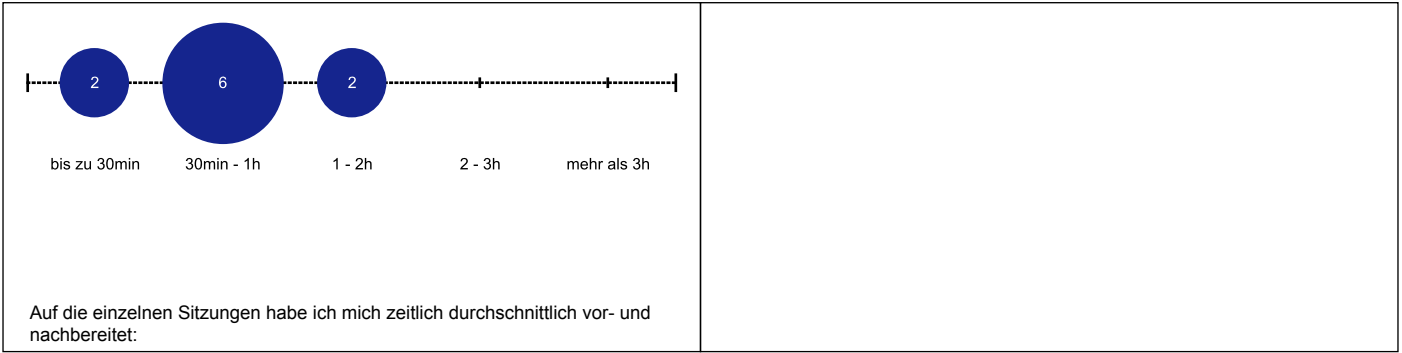


Lehrkompetenz

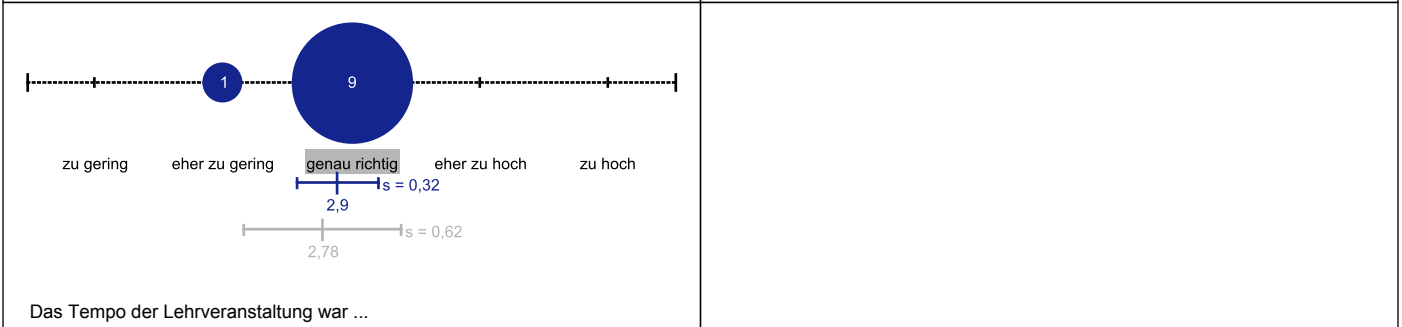
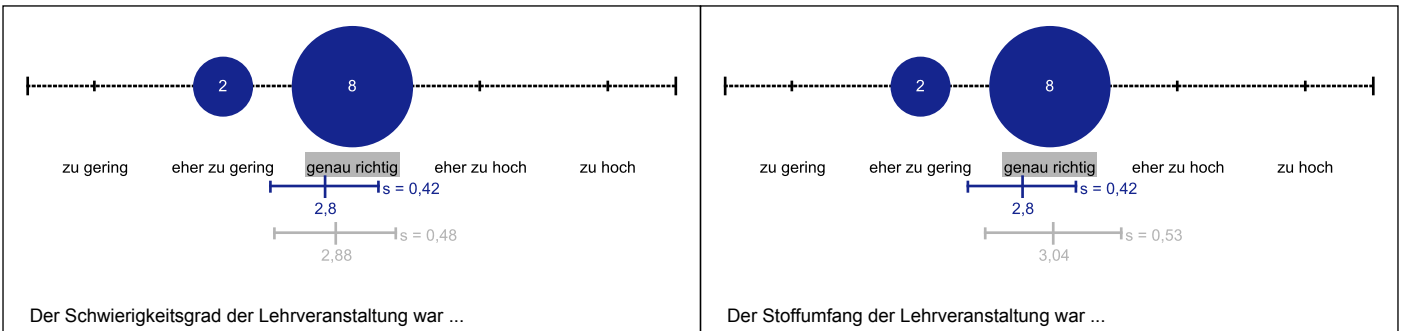


Selbsteinschätzung

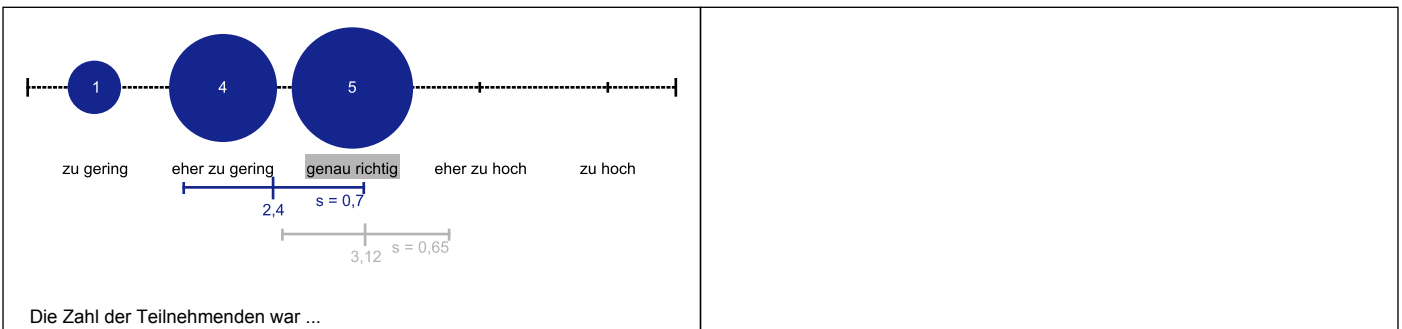




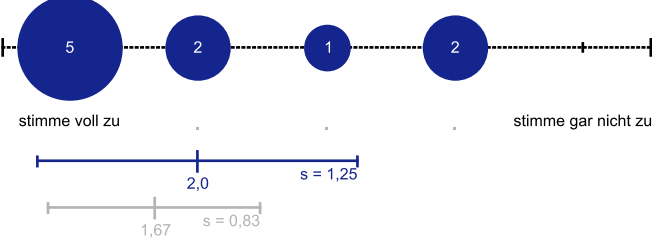
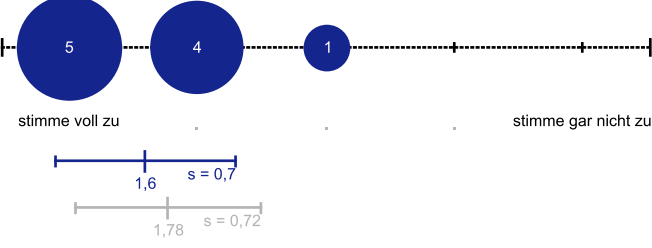
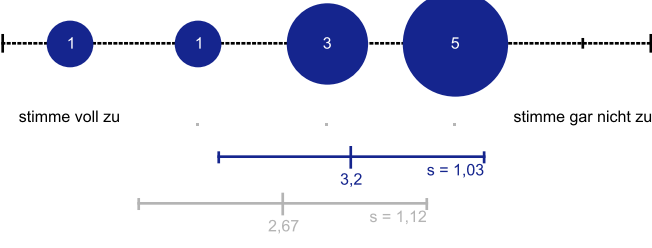
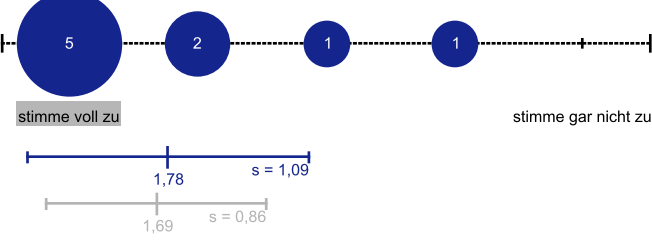
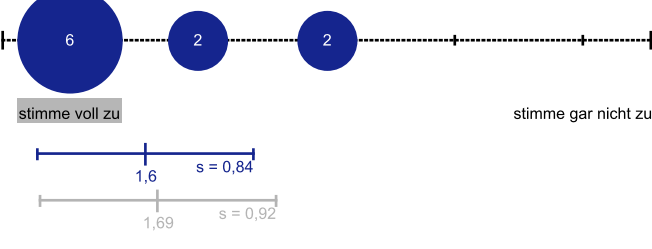
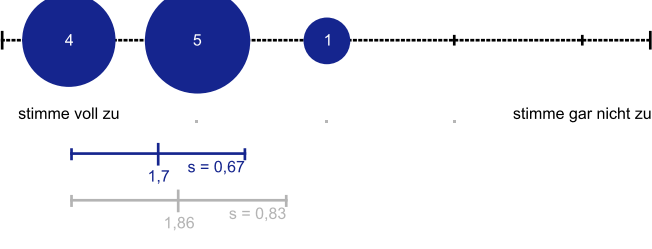
Anforderungen der Lehrveranstaltung



Größe der Lehrveranstaltung



Spezifische Fragen zu Seminaren

 <p>Durch das Seminar habe ich mehr Wissen über themenspezifische Konzepte, Begriffe und Fakten erworben.</p>	 <p>Im Seminar wurden systematisch vertiefende Kenntnisse zu spezifischen Fragestellungen vermittelt.</p>
 <p>Durch das Seminar habe ich meine Kompetenzen im wissenschaftlichen Arbeiten themenspezifisch weiterentwickelt.</p>	 <p>Im Seminar wurden Zusammenhänge der im Modul behandelten Themen verdeutlicht.</p>
 <p>Im Seminar wurde konstruktiv diskutiert.</p>	 <p>Die Referate der anderen Studierenden haben die Lehrveranstaltung bereichert/waren gut.</p>

Freifeldtext

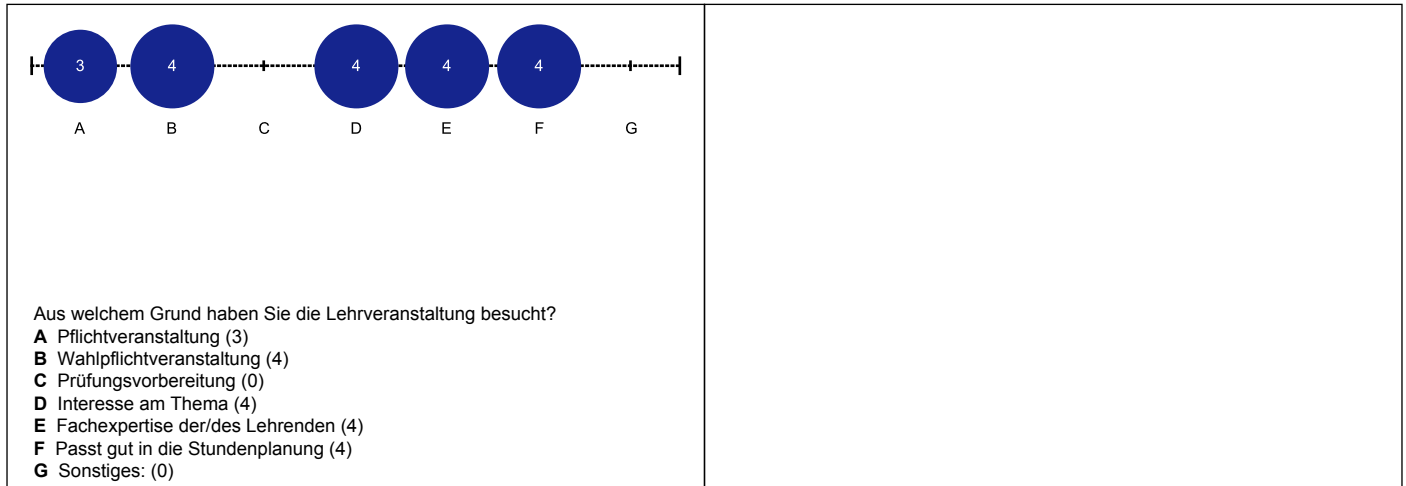
An der Lehrveranstaltung hat mir insgesamt gut gefallen:

- Ausführungen und die persönlichen Anekdoten des Dozenten
- Das Seminar wich recht deutlich von der geläufigen Seminarform im Institut ab, weniger bis kaum Empirie, eher hermeneutisch ; ich empfand das als willkommene Abwechslung
- sehr gute Filmauswahl
- der Dozent mit einem umfangreichen Fachwissen
- der Link zur Geschichte
- Der Lehrende beeindruckt mit enormem Hintergrundwissen und Informationen, die sich so nicht im Internet finden.
- die freie Kultur; offener Rahmen, der konstruktive Diskussionen ermöglichte
- enormes Hintergrundwissen des Professors
- Expertise des Dozenten
- genereller Aufbau: Filmvorführung und Diskussion alternierend

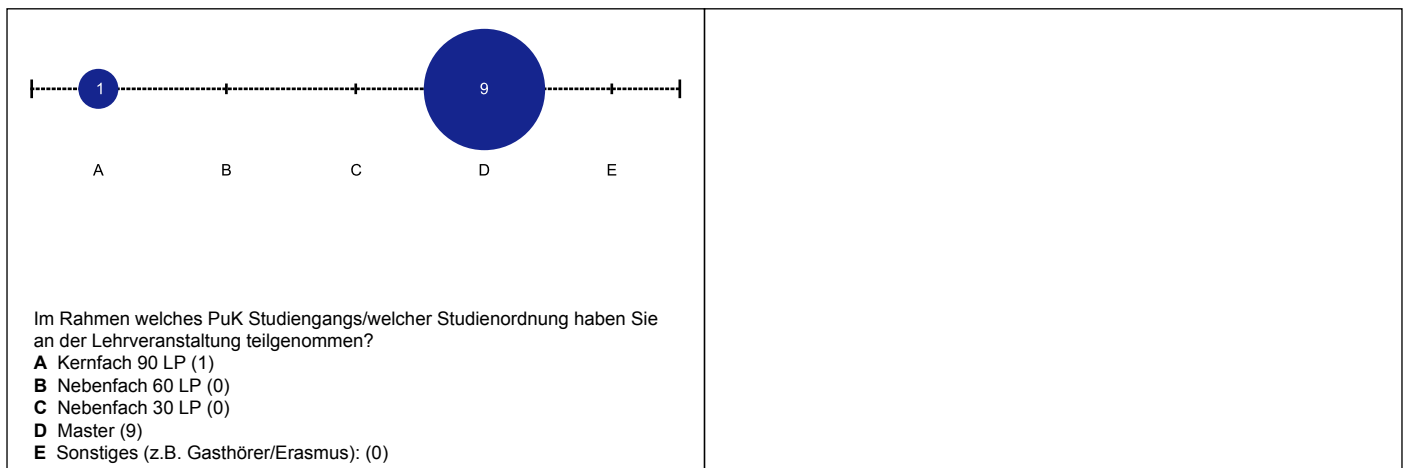
An der Lehrveranstaltung könnte konkret verbessert werden:

- etwas zu geringe Teilnehmerzahl
- Dozent könnte ein bisschen mehr zu Diskussion anregen, weniger Monologe
- klarere Darlegung der Prüfungsleistung
- mehr Zusatzlektüre auf Blackboard

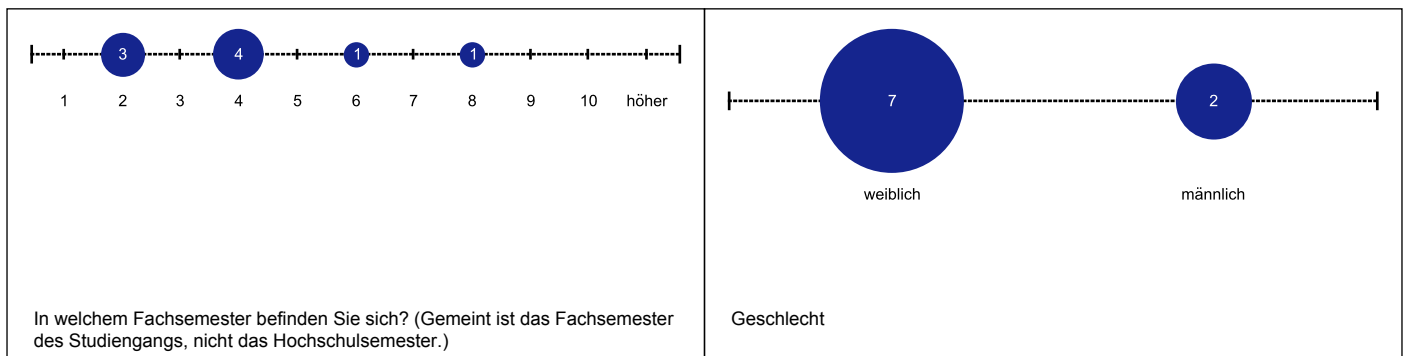
Studienbezogene Angaben



Aus welchem Grund haben Sie die Lehrveranstaltung besucht?: Sonstiges:



Im Rahmen welches PuK Studiengangs/welcher Studienordnung haben Sie an der Lehrveranstaltung teilgenommen?: Sonstiges (z.B. Gasthörer/Erasmus):



Legende

